

## Basic

**hohe Sicherheit**  
durch **halbautomatischen**  
Klingenzurückzug

**Klingenschieber**  
für Rechts und Linkshänder

**Soft-Grip**  
für sicheren Antirutsch-Halt  
z. B. im Tiefkühlbereich



**hochwertige Stahlklinge**  
für lange Lebensdauer und  
hohe Schärfe

**Klingenwechsel**  
leicht und ohne Werkzeug

**Öse**  
zur Befestigung

Bei diesem **TÜV geprüften Sicherheitsmesser** wird die Klinge nach jedem Schnitt automatisch in den Griff zurückgezogen. Hierzu müssen Sie nur während des Schnitts den Daumen vom Schieber nehmen.

Im Kunststoffgriff ist eine Blechschiene, die die Robustheit des Messers erhöht.

Ohne teure Extras erfüllt dieses Sicherheitsmesser alle Anforderungen der Berufsgenossenschaft an ein Kartonmesser und das zu einem **sehr günstigen Preis**.

**Sie suchen ein günstiges Cuttermesser mit automatischem Klingenzurückzug und 2 cm Schnitttiefe?**  
Dann ist das Sicherheitsmesser Basic eine günstige Gelegenheit.

Vergleichs-Index:			
<b>Sicherheitsstufe:</b>	keine	einfach	hoch
		✓	
<b>Robustheit:</b>	Basic	Plus	Profi
	✓		
<b>Klinge (Standzeit):</b>	Basic	Plus	Profi
		✓	

Schneidmaterial:	
Klebeband	✓ ✓ ✓
Umreifungsband	✓ ✓ ✓
Wellpappe/Karton/Pappe	✓ ✓ ✓
Folien	✓ ✓ ✓
Stretch-Folie	✓ ✓ ✓
Leder	✓ ✓ ✓
PVC	✓ ✓ ✓
Gummi	✓ ✓
Garn	✓ ✓ ✓
Schaumstoff	✓ ✓





✓ = ok | ✓ ✓ = gut | ✓ ✓ ✓ = sehr gut

Als Spezialist für Sicherheitsmesser und Cuttermesser beraten wir Sie bei allen Fragen zum Thema sicheres und effizientes Schneiden. Speziell für gewerbliche Kunden bieten wir auch Arbeitsplatzbegehungen und Sicherheitsarbeitsplatzanalysen vor Ort an.


Videos und Online-Shop unter:  
[www.curt-tools.com](http://www.curt-tools.com)

c-urt GmbH  
Ikenstr. 4 /  
40625 Düsseldorf  
Tel: 0211-9714619  
direkt@curt-tools.com

## Anwendungstraining:

			
<b>Abdeckeln</b>	<b>Ablaschen</b>	<b>Klebeband</b>	<b>Kunststoff-Bänder</b>
Die Klingenspitze sollte im Karton nach oben zeigen, um Warenbeschädigungen zu vermeiden.	Laschen von innen nach außen abtrennen. So schützen Sie die Ware in der Verpackung.	Klinge springt schnell zurück, deshalb Messer sehr schräg halten und etwas Karton mit schneiden.	Immer im 45° Winkel zum Band schneiden.

## Klingenwechsel:

			
<b>Entriegeln</b>	<b>Entriegeln</b>	<b>Wechseln</b>	<b>Arretieren</b>
Schwarzen Schieber ca. 5mm nach vorne schieben, bis in der Einkerbung der Metallschiene schwarze Nocken zu sehen sind.	Schieber nach oben ziehen, so dass die Klingen entkoppelt wird.	Messer leicht nach vorne kippen und Klinge vorsichtig entnehmen. Neue Klinge einsetzen und in die Schiene schieben.	Klinge soweit in die Schiene schieben, bis der schwarze Schieber durch runterklappen in das Klingenloch einrasten kann.

## Ersatzklingen:






<b>Silber (K010)</b>
<ul style="list-style-type: none"> <li>- sehr guter Carbon-Stahl</li> <li>- silber = universeller Einsatz</li> <li>- hohe Standzeit</li> <li>- 2,3 cm Schnitttiefe</li> </ul>

## Bestellhinweise:

Bezeichnung	Art.Nr.	Farbe	Gewicht	Maße	Verpackung
Sicherheitsmesser Basic	U013	silber/schwarz	161 g	16 x 4 x 2 cm	1 im Karton
Klinge	K010	silber	5,5 g	71 x 17 x 0,6 mm	10 pro Box
Holster/ Gürteltasche	Z005	schwarz	28 g	17 x 5 x 2 cm	1 im Polybeutel
Klingenbox für alte Klingen	Z002	gelb	33 g	12 x 3 x 3 cm	1 lose

Zolltarifnummer: 8211.9300

## Alternativen zum U013 Basic:

einfache Sicherheit	einfache Sicherheit	hohe Sicherheit	maximale Sicherheit
			
U003 Basic Mini   Klein, Günstig, Sicher	U010 VRex 103   automatisch, <b>sehr</b> langlebig	UES44 extra sicher   <b>voll</b> automatisch	U10554 Keramik auto   automatische Sicherheitsklinge