CUT NOT HURT

Technisches Datenblatt

Sicherheitsmesser PHC Rebel vollautomatisch Zangengriff

Art.-Nr.: UES44R

TECHNISCHE DATEN

Typ	Sicherheitsmesser - Stufe 2
Sicherheitsstufe	Stufe 2 – vollautomatisch
Gehäusematerial	GFK
Gesamtlänge	142 mm
Breite	55 mm
Höhe	16 mm
Gewicht	60 g
Schnitttiefe	17 mm
Schnitttiefeneinstellung	Nein
Klingenwechsel	Ja
Ersatzklinge	Trapez
Öse / Befestigung	Ja
Linkshänder geeignet	Ja
Verpackungseinheit	1 im Karton
EAN	0073441009208



ERSATZKLINGEN



TiN

Art.-Nr.: KB1-N5

- Premium-Carbonstahl
- TiN Beschichtung
- 51 mm Länge

Ersatzklinge bestellen →



TiN, abgerundete Ecken

Art.-Nr.: KB1-N5R

- Premium Carbonstahl
- TiN Beschichtung
- abgerundete Spitzen, 49 mm Länge

Ersatzklinge bestellen →



Edelstahl

Art.-Nr.: KB1-E

- Premium Edelstahl
- TiN Beschichtung
- 51 mm Länge

Ersatzklinge bestellen →



Edelstahl, abgerundete Ecken

Art.-Nr.: KM165232

- Edelstahl., rostarm
- 50 mm Länge

Ersatzklinge bestellen →



universal

Art.-Nr.: KM5232

- Carbon Stahl
- mit Spitzen
- 53 mm Länge

Ersatzklinge bestellen →



einseitiger Schliff

Art.-Nr.: KM5233

- Carbon Stahl
- einseitiger Schliff
- 53 mm Länge

Ersatzklinge bestellen →



Edelstahl

Art.-Nr.: KM610

- Edelstahl
- mit Spitzen
- 53 mm Länge

Ersatzklinge bestellen →



Breitschliff

Art.-Nr.: KM65232

- 50mm Länge; abgerundete Spitzen
- Premium-Carbonstahl
- Solingen Martor

Ersatzklinge bestellen →

KLINGENWECHSEL

1. Zangengriff betätigen und die Klinge ausfahren, dabei den Griff gedrückt halten.
2. Den kleinen blauen Schieber vorne nach hinten ziehen und ebenfalls halten.
3. Die Trapezklinge am stumpfen Klingenrücken entnehmen.
4. Die Klinge wenden oder eine neue Klinge einsetzen.
5. Zuerst den blauen Schieber loslassen.
6. Anschließend den Zangengriff loslassen.

7 Alte und stumpfe Klingen sicher entsorgen, z. B. in einer Sammelbox für Klingen.

SICHERHEITSHINWEISE

Lesen Sie diese Gebrauchsanweisung sorgfältig durch und bewahren Sie sie auf, um Ihr **Sicherheitsmesser PHC Rebel vollautomatisch Zangengriff** jederzeit sicher und korrekt zu verwenden.

1. BESTIMMUNGSGEMÄSSER GEBRAUCH

Dieses Schneidwerkzeug ist ausschließlich für manuelle Schneidarbeiten bestimmt. Verwenden Sie es sachgemäß und bestimmungsgemäß – nicht zweckentfremdet. Achten Sie auf eine korrekte Handhabung entsprechend dieser Anleitung. Als ergänzende Schutzmaßnahme empfehlen wir geeignete Schnittschutzhandschuhe.

2. SICHERER UMGANG – VERLETZUNGEN VERHINDERN

Gehen Sie beim Umgang mit dem **Sicherheitsmesser PHC Rebel vollautomatisch Zangengriff** stets mit größter Sorgfalt vor. Machen Sie sich vor der erstmaligen Verwendung vollständig mit den Sicherheitsfunktionen vertraut. Überprüfen Sie das Messer vor jeder weiteren Benutzung auf einwandfreie Funktion. Setzen Sie nur Schneidwerkzeuge mit scharfer, sauberer und unbeschädigter Klinge ein. **Achtung:** Die Klinge ist scharf und kann schwere Schnittverletzungen verursachen. Greifen Sie niemals in die Klinge! Halten Sie die zweite Hand aus der Schnittlinie und schneiden Sie grundsätzlich vom Körper weg.

3. KLINGENWECHSEL UND WARTUNG

Tauschen Sie stumpf gewordene Klingen rechtzeitig aus. Verwenden Sie ausschließlich für das **Sicherheitsmesser PHC Rebel vollautomatisch Zangengriff** freigegebene Ersatzklingen. Entsorgen Sie gebrauchte Klingen fachgerecht – niemals in den Papiermüll (erhebliche Verletzungsgefahr). Nehmen Sie keine eigenen Reparaturen vor. Weist das Schneidwerkzeug Verschleißerscheinungen auf, nehmen Sie es sofort außer Betrieb und ersetzen Sie es. Eigenmächtige Veränderungen sind nicht gestattet. **Achtung:** Besonders hohe Verletzungsgefahr!

4. AUFBEWAHRUNG

Sichern Sie die Klinge stets so, dass Schnittverletzungen ausgeschlossen sind. Bewahren Sie das **Sicherheitsmesser PHC Rebel vollautomatisch Zangengriff** an einem sicheren Ort außerhalb der Reichweite von Kindern auf.

5. PFLEGE

Halten Sie das Schneidwerkzeug sauber und schützen Sie es vor unnötigem Schmutz und Feuchtigkeit, um eine lange Lebensdauer zu erzielen.

⚠ Keine Haftung für Folge- oder mittelbare Schäden. Technische Änderungen und Irrtümer vorbehalten. Dieses Produkt ist kein Spielzeug – nicht in Kinderhände!